



dream.
From dream to reality.

EASY CARE T
artèxo

dream.

Un bello camino hacia la
reconstrucción del cabello.

Resultados visibles desde la
1^a aplicación.

La línea

dream repair

Dream Pre-Champú

Acción limpiadora para cuero cabelludo y cabello. PH 8 ligeramente alcalino.



Un producto profundamente purificador que devuelve la naturalidad al cabello, dejándolo libre de impurezas o de residuos de tratamientos anteriores.

Además, prepara el cabello para el tratamiento de reconstrucción, con un Ph alcalino que favorece la apertura de las cutículas.

Tamaño: 1000ml

Dream K-fluid

Producto rico en queratina que repara y nutre.



La acción combinada de la queratina, aceites, proteínas de seda y sericina, nutren y reestructuran el cabello, tanto internamente como en la capa cuticular para una fabulosa protección del brillo y color.

Tamaño: 500ml



Dream Post-Champú

Producto de limpieza suave sin SLS.

La acción calmante de los extractos de wasabi y la melanina vegetal, protegen el cabello teñido y decolorado para una mejor retención del color. Actúa como un restaurador del cabellos gracias a la queratina.

Tamaño: 250ml – 1000ml

Dream Mask

Tratamiento intensivo de reestructuración.



Mascarilla reestructurante que, gracias a la acción combinada de aceites y sericina, repara y suaviza la estructura externa del cabello, protegiéndola e hidratándola. Las siliconas de nueva generación acondicionan el cabello dañado y conservan el color.

Tamaño: 150ml – 500ml

Dream K-Lotion

Acción protectora, sellante e hidro-reguladora



Sus componentes actúan sosteniendo el agua y los elementos nutritivos que el cabello necesita. La queratina hidrolizada crea una película protectora triple que, combinada con los filtros UVA y UVB, retrasa el desvanecimiento del color. Da brillo al cabello.

Tamaño: 16x8ml

From dream to reality.

Principios Fitoterapéuticos



Aceite de Jojoba

Tiene una acción limpiadora, protectora y acondicionadora sobre el cabello.



Aceite de Aguacate

Tiene una acción calmante y nutritiva tanto en el cabello como en la piel.



Wasabi

Tiene una acción calmante en el cuero cabelludo e impide que el color se desvanezca con el tiempo.



Sericina

Crea un velo protector que otorga una sensación suave, pulida y sedosa en el cabello.

Principios Aromaterapéuticos



Canela

Es una esencia estimulante, tonificante y cálida. Transmite fuerza y energía.



Ylang

Es un extracto que transmite calidez, restaura la confianza en uno mismo y permite expresar el lado femenino de nuestra sensibilidad. Combate el estrés y el insomnio.



Vanilla

Un aroma calmante y relajante. Restaura la armonía del cuerpo y el alma.

TRATAMIENTOS

dream repair

1. Repair

2. Color save fast

3. Color save

1. Repair

Servicio para reconstruir la estructura queratínica del cabello fortaleciéndolo.

Productos necesarios:

Dream Pre-Champú, K-Fluid,
K-Lotion y Mask



Application step - Repair

1ST STEP – PREPARACION



Aplicar **Dream Pre-Champú** sobre el cabello húmedo.



Masajear durante 2-3 minutos.



Aclarar y repetir la aplicación.




Application step - Repair

2ND STEP - TRATAMIENTO

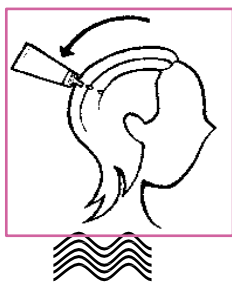


Verter **K-Fluid** en un bol y aplicar usando un pincel sobre el cabello limpio y húmedo.

Secar el cabello completamente.




Finalizado el tiempo de exposición, aclarar abundantemente y secar con una toalla.



Aplicar y distribuir **K-Lotion** junto con **Dream Mask** (proporción de mezcla 1:3):

Ej. 1 ampolla 8 ml + 24 g. de Mask).
Dejar actuar durante 15 minutos.



Aclarar y peinar como se desee.

2. Color save fast

K-Lotion se convierte en un spray para cabello teñido. Para ser vaporizado justo después del servicio de color, para proteger el color y hacerlo brillar.

Productos necesarios:

Dream K-Lotion



Application step

Color save fast

TREATMENT

Vaporizar **K-Lotion**, utilizando el recipiente incluido en la caja, sobre el cabello húmedo.

Distribuir el producto uniformemente utilizando un peine de dientes finos.

No aclarar. Realizar el styling deseado.

3. Color save

Entre servicios de color, para mantener el brillo, la protección frente a los rayos UVA y fortalecer la raíz y el tallo.

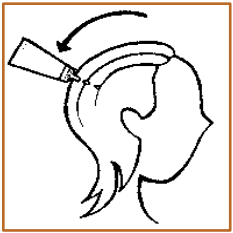
Productos necesarios:

Dream Post-Champú y K-Lotion



Application step – Color save

1ST STEP – PREPARACION



Aplicar **Dream Post-Champú** sobre el cabello húmedo.

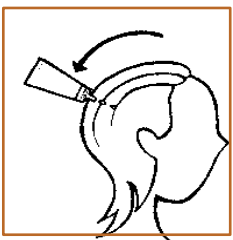


Realizar un suave masaje (2-3 minutos).




Aclarar y repetir la aplicación.

2ND STEP – TREATMENT



Aplicar y distribuir **K-Lotion**.
Dejar actuar 5 minutos.



Aclarar y realizar el styling como se desee.

Mantenimiento

Para alargar en el tiempo el resultado de los distintos tratamientos dream repair, se aconseja utilizar:

Dream
Post-Champú
+
Dream
Mask

